



OPINIÓN  
PÚBLICA

ENCUESTA TELEFÓNICA NACIONAL

19,20, y 21 de agosto

De 2023

---

ENCUESTAS A LA PREFERENCIA DE LOS CANDIDATOS  
DE MORENA A PRESIDENTE DE LA REPÚBLICA

**[opinion-publica.com](http://opinion-publica.com)**

*Una encuesta telefónica de 1000 casos, levantada mediante robot, el 19,20 y 21 de agosto entre hombres y mujeres con teléfono fijos y celulares, con un margen de error de  $\pm 3.1\%$*

## Metodología

Encuestas telefónicas con robot, enviado preguntas con mensaje pregrabado que contesta el entrevistado en su teclado telefónico marcando opciones de respuesta

## Universo

Hombres y mujeres, mayores de 18 años, con teléfonos en sus hogares, en 32 estados donde habrá elecciones a Presidente de la República , en junio de 2024

## Muestreo

Se levantó una muestra representativa de 1000 encuestas en cada uno de los estados, con un margen estadístico de error de +- 3.1%

## Fechas de levantamiento

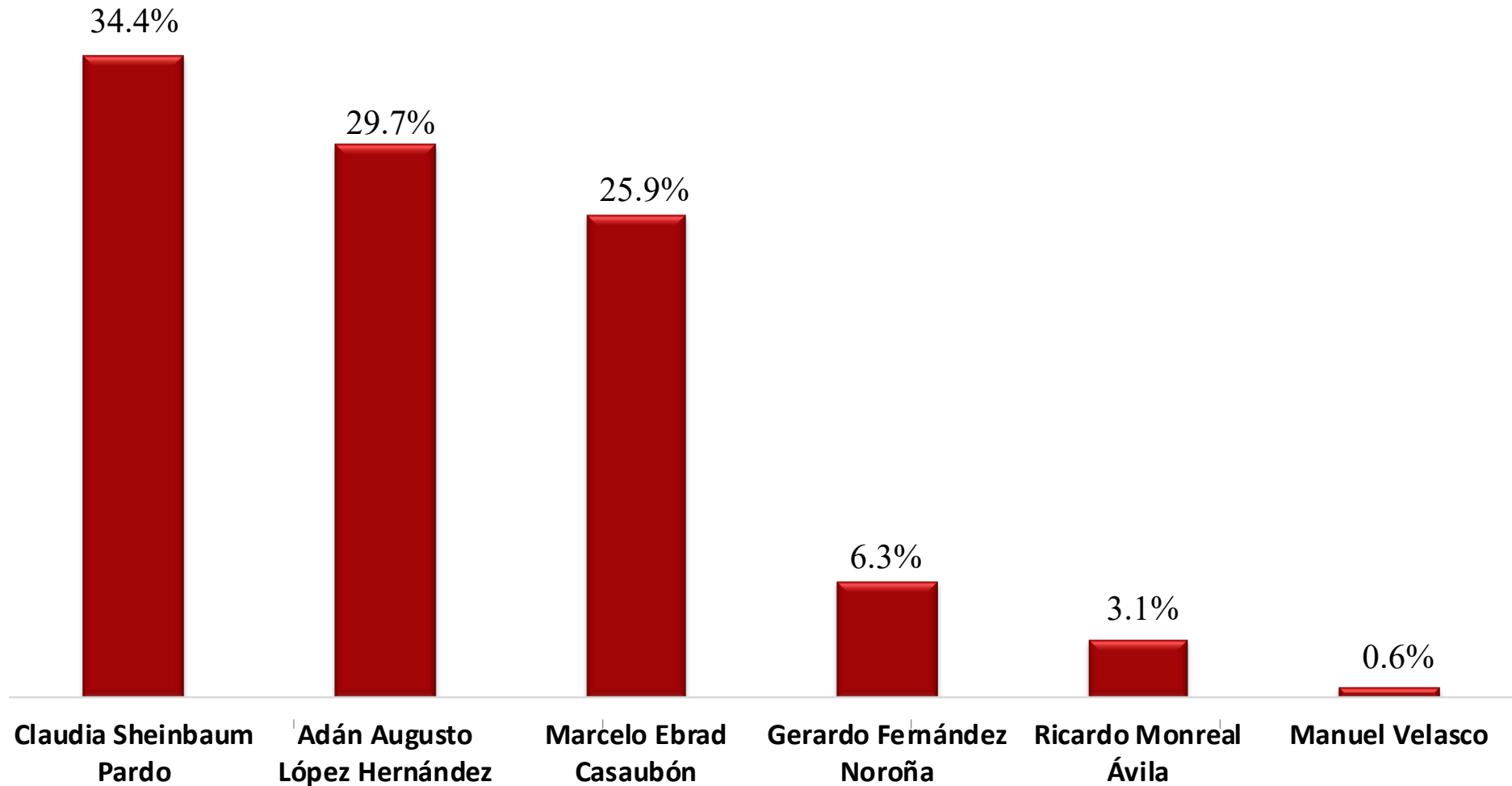
Los estudios fueron llevados a cabo del 19, 20 y 21 de agosto del 2023

## Factor de ajuste

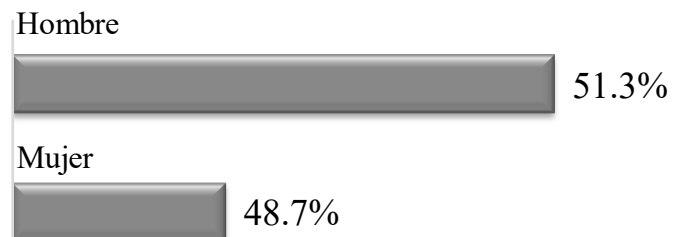
Se aplicó un factor de corrección de acuerdo a los datos más recientes de las listas nominales publicadas por el INE.

# INTENCIÓN DE VOTO POR CANDIDATO DE MORENA

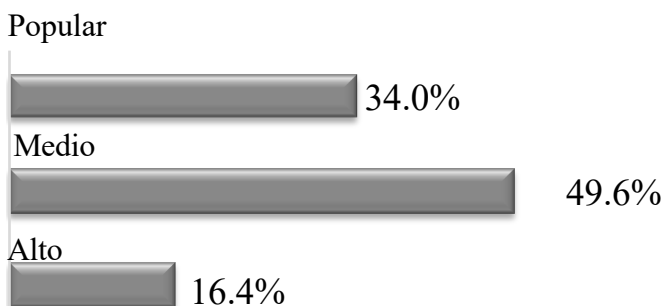
De los siguientes candidatos de MORENA ¿por qué candidato votaría para PRESIDENTE DE LA REPÚBLICA?




## SEXO



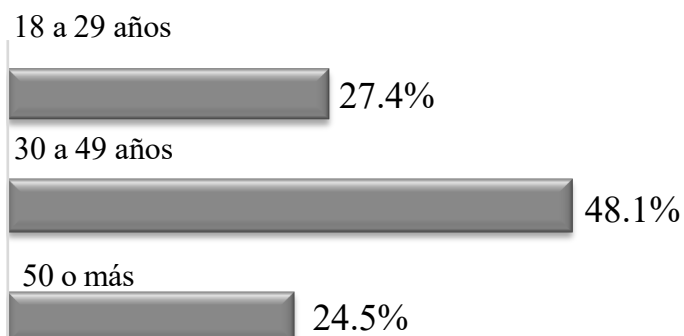
## NIVEL SOCIOECONÓMICO



## ESCOLARIDAD



## EDAD



## GENERACIÓN

